

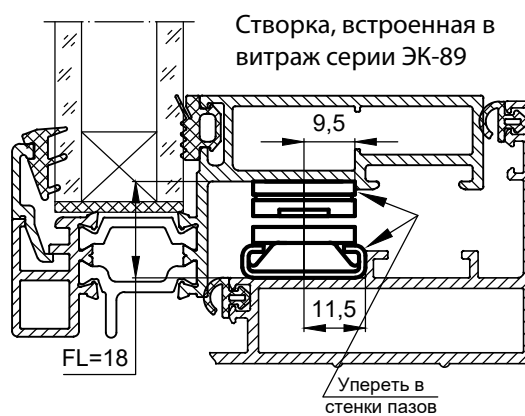
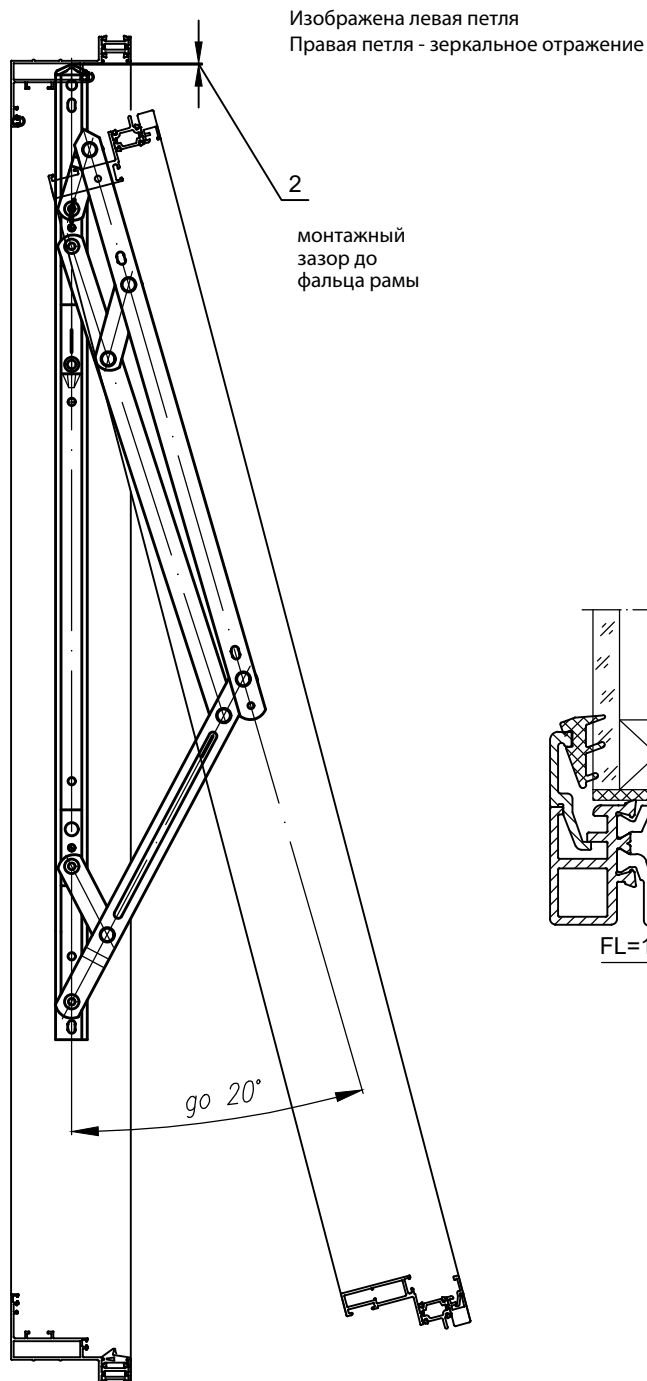
**СТН-2425 Фрикционные петли для верхнеподвесных окон, открывающихся наружу.**



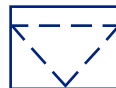
российское  
производство  
фурнитуры  
для окон  
и дверей



**СТН™**



Для других систем профилей,  
монтажные размеры по толщине  
выбираются исходя из условий  
нормального прижима створки.



## **Технические условия**

Фрикционные петли СТН-2425 предназначены для осуществления естественной вентиляции путем открывания верхнеподвесных окон наружу.

Технические характеристики петель:

- Предназначены для установки на створки, изготовленные из алюминиевых профилей серии ЭК-89 ПАО «Татпроф», или других подобных систем (см.рис.), а также из ПВХ и деревянных профилей с зазором по фальцу 16... 18 мм см.рис.
- Петли самобалансируются, что исключает необходимость в дополнительных поддерживающих элементах для фиксации створки в открытом положении.
- Имеется возможность регулировки тормозного усилия и, как следствие, угла открывания.
- Полностью скрытые. Невидимые как изнутри помещения, так и снаружи.
- Выполнены из коррозионно-стойких материалов.

Климатическое исполнение петель - 01 по ГОСТ 15150. Данные изделия предназначены для эксплуатации во всех макроклиматических районах на суше, кроме района с очень холодным климатом (Антарктида).

Петли подходят для окон со следующими параметрами:

- Высота створки по фальцу 1 500... 1 800 мм.
- Вес створки до 90 кг.
- Угол открывания до 20°.

Петли заказываются всегда парами. Винты в комплект поставки не входят.

## **Гарантийные обязательства**

Изготовитель гарантирует работу изделия в течение 36 месяцев со дня передачи изделия потребителю или, при отсутствии подтверждающих документов, со дня продажи.

Изготовитель фурнитуры не несет ответственность за ненадежную работу или повреждение деталей фурнитуры, а также за оснащенные ею окна, если это вызвано несоблюдением настоящего руководства по монтажу и эксплуатации или насильственным воздействием на фурнитуру.

При получении фурнитуры рекомендуется провести осмотр узлов и деталей на отсутствие дефектов. Выгиб верхней планки до 6 мм в сложенном состоянии петли **не является дефектом.**

## **Монтаж и обслуживание**

Обработать стойки створки и рамы по соответствующим координатам (см.рис.)

Закрепить петли через продолговатые отверстия. Петли фиксируются:

- Винтами М5 с цилиндрическими головками, которые должны вкручиваться в резьбовые вставки или вкладыши на глубину резьбы не менее 7 мм.

- В деревянных и ПВХ профилях допускается применять шурупы 05 мм, при этом в ПВХ профилях шурупы должны проходить через арматуру или закладные элементы.

Отрегулировать положение створки.

Закрепить петли по всем остальным отверстиям.

Обслуживание и смазка петель не требуется. Удалять грязь с петель следует слегка влажной тканью или моющими средствами, не содержащими кислотных и абразивных веществ.

Фирма оставляет за собой право вносить изменения.

### **Контакты:**

**117545, г. Москва, Варшавское ш., д.129, к.2**

**Телефон: +7 (495) 151-15-50, +7 (926) 540-24-42**

**E-mail: vvs@imas.su**

**Сайт: www.imas.su**